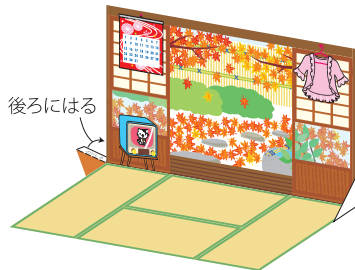


✦ マナちゃんのお部屋のジオラマ ✦

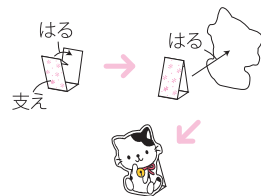


作り方

1 パーツを切りぬき、土台を組み立てます。






2 支えを組み立て、パーツの後ろに貼ります。

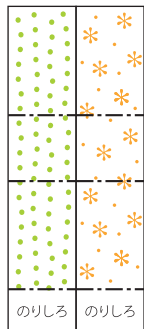
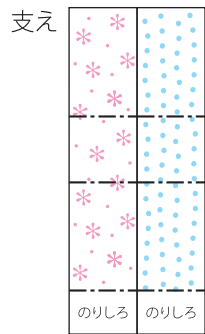


マナちゃんの小さなお部屋を組み立てて、作ってみましょう!

★ 線(———)にそって切りぬきます。



----- 山折り
----- 谷折り



用意するもの
はさみ のり